

Månad	Energi : värme och varmvatten						Vattenmängd		EL
	DagKorr 1	Riktvärde	TempKorr	Föreg.år	Taxa	Avvikelse	Kallt 2	Varmt	1
Jan	64.6	65	62.7	61.7	863	-384	332		1651
Feb	49.7	60	56.2	54.6	863	-8860	300		1470
Mars		59		53.1	863				0
April		42		39.1	687				0
Maj		33		22.6	687				0
Juni		13		14.8	432				0
Juli		11		11.0	432				0
Aug		14		12.2	432				0
Sept		26		17.9	432				0
Okt		35		36.4	687				0
Nov		48		48.7	687				0
Dec		58		60.8	863				0
Hittills	114	125	119	116		-9245	632		3121
Prognos	437	464	441	433		-20841	3665	0	11596

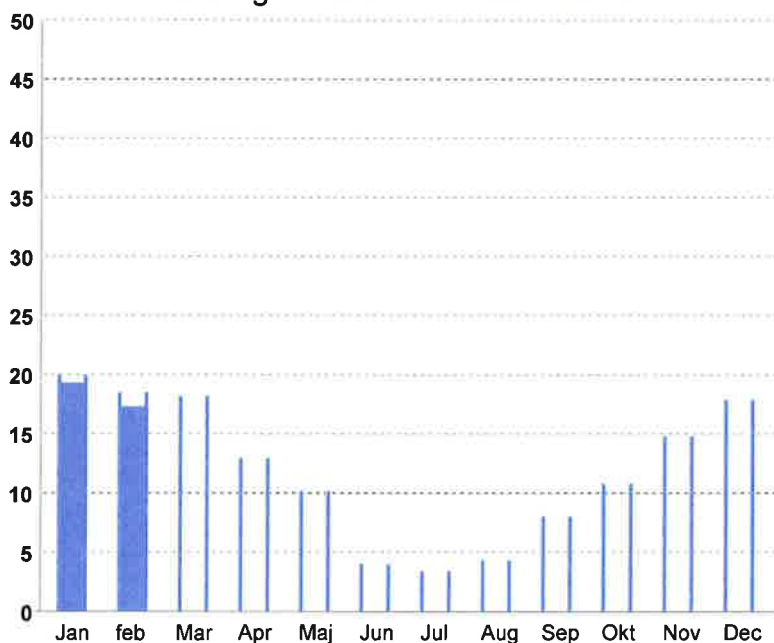
40 Lägenheter

3248 m²

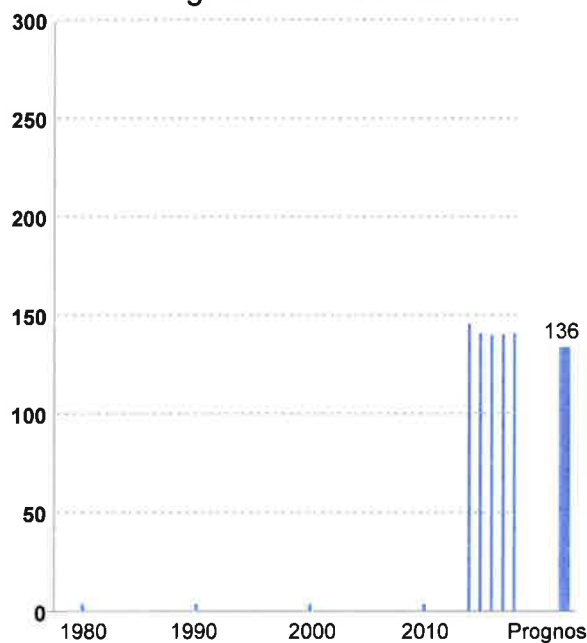
* : budget har användts

Dag korrigerat	Temperatur korrigerat	Avvikelse
Avvikelse från riktvärde	-8,6%	9 245 under riktvärde
Avvikelse från föregående år	-1,7%	

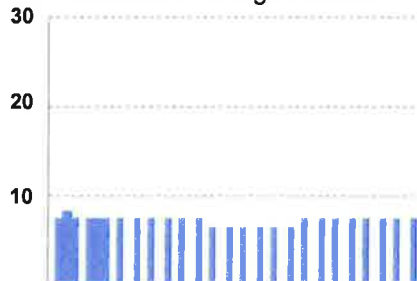
Energi kWh / m² och månad




Tidigare år kWh/ m²



Kallvatten m³ /lgh /månad



Varmvatten m³ /lgh /månad



EL kWh /lgh /månad

